


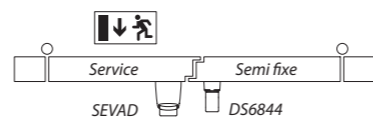
CRÉMONE POMPIER

Crémone encastrée à poignée tournante

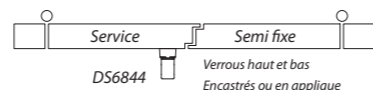
Conforme à la norme NFP 26.303



Les crémones DS6844 permettent de condamner le vantail semi-fixe d'une porte à 2 vantaux dont le vantail de service peut être déclaré "issue de secours" (pour des raisons de sécurité, il est important de s'assurer que le verrouillage du vantail semi-fixe n'entrave en aucun cas le fonctionnement du vantail de service).



Les crémones DS6844 peuvent également équiper tout type de porte (1 ou 2 vantaux) autre que les issues de secours sur voie d'évacuation.

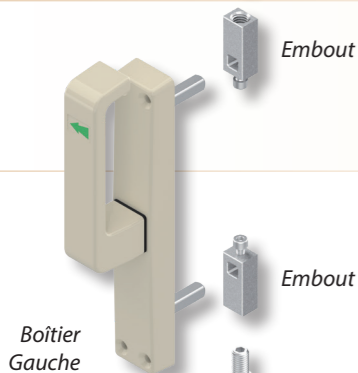
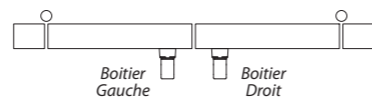


Convient à tous types de porte BOIS / ALU / PVC / ACIER

. Crémone rotative pour pose en applique (le sens de la main peut être changer)

DS6844* Ensemble crémone comprenant :

- . 1 boîtier (*Droit ou Gauche)
- . 2 embouts
- . 2 guides



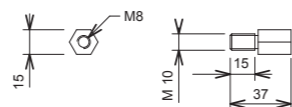
DS7221 Tringles aluminium 11,7mm x 11,7mm

2 x 1250mm
Livrées en brut avec insert inox et bouchons de protection du filetage

DS7222 Tringles aluminium 11,7mm x 11,7mm

1 x 1250mm + 1 x 2500mm
Livrées en brut avec insert inox et bouchons de protection du filetage

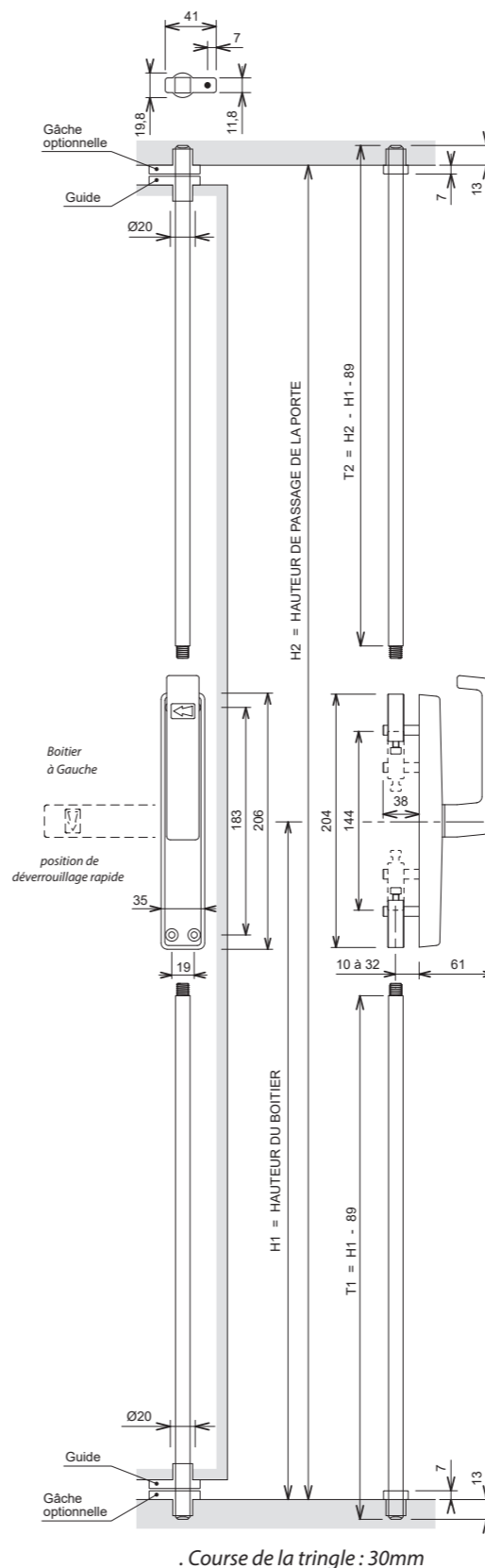
DS6849 Réducteur M10 / M8 pour tige fileté M8 non fournie



CRÉMONE POMPIER

Crémone encastrée à poignée tournante

Conforme à la norme NFP 26.303



Fonctions

- . Ouverture logique par rotation 1/2 tour
- . Fournie à main Gauche ou Droite
- . Inversion possible du sens de la main

Matériaux utilisés

- . Mécanisme central en zamak et acier zingué.
- . Coffre et béquille en zamak thermolaqué.
- . Tringlerie en aluminium extrudé thermolaqué.
- . Guides de tringle en zamak thermolaqué avec insert en matériau de synthèse.
- . Cales de compensation en matériau de synthèse.
- . Gâches haute et basse en zamak thermolaqué.

Recommandations

Vérifier :

- . la fixation du boîtier,
- . la profondeur du trou de la gâche basse pour éviter de forcer sur la poignée si la tringle est en butée au fond du trou,
- . l'alignement des tringles par rapport aux gâches,
- . l'exécution des chanfreins en bout des tringles.

Ne pas se servir des crémones pour le blocage du vantail en position d'ouverture à 90°

La **CROISÉE DS** n'ayant pas connaissance des applications de ce produit, sa responsabilité ne pourra être engagée en cas de prescription et/ou d'interchangeabilité incorrecte ou incompatible avec l'utilisation des portes.

Longueur des tringles

H1	H2											
	2000	2100	2200	2300	2400	2500	2600	2700	2800	2900	3000	
900	811	1011	1111	1211	1311	1411	1511	1611	1711	1811	1911	2011
950	861	961	1061	1161	1261	1361	1461	1561	1661	1761	1861	1961
1000	911	911	1011	1111	1211	1311	1411	1511	1611	1711	1811	1911
1050	961	861	961	1061	1161	1261	1361	1461	1561	1661	1761	1861
1100	1011	811	911	1011	1111	1211	1311	1411	1511	1611	1711	1811
1150	1061	761	861	961	1061	1161	1261	1361	1461	1561	1661	1761
1200	1111	711	811	911	1011	1111	1211	1311	1411	1511	1611	1711
1250	1161	661	761	861	961	1061	1161	1261	1361	1461	1561	1661
1300	1211	611	711	811	911	1011	1111	1211	1311	1411	1511	1611

□ utiliser la tringle DS7221
■ utiliser la tringle DS7222